beurer

FM 150



RO Set pentru detensionarea picioarelor
Instrucțiuni de utilizare

CE 0483

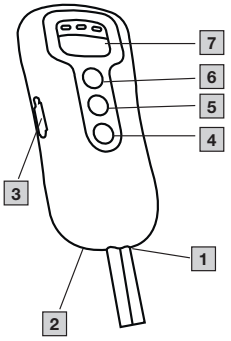

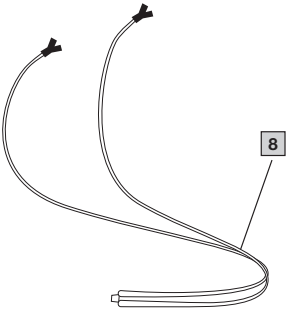

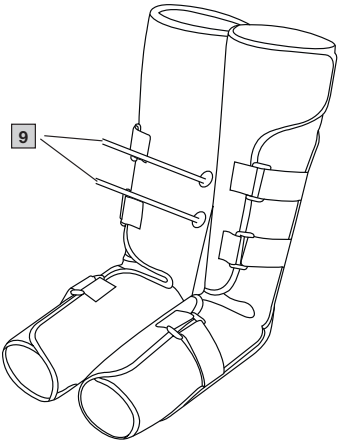

A

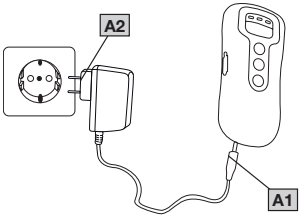

B

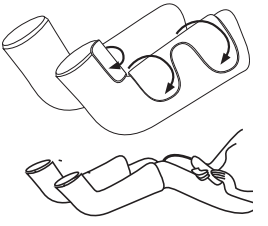

C

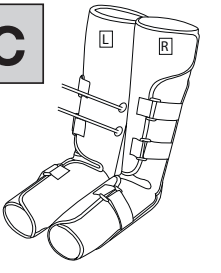

D

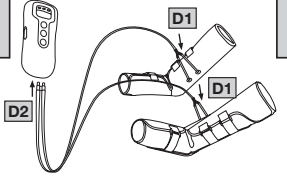

E

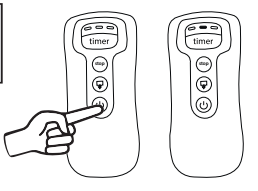

F

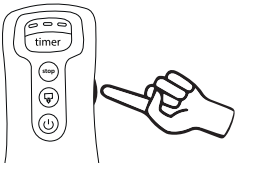

G

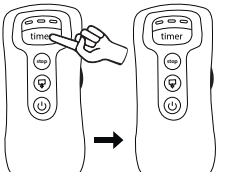

H

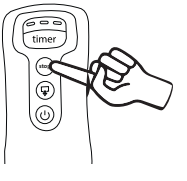

I

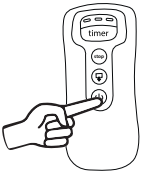

J

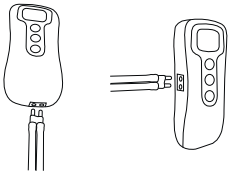

K

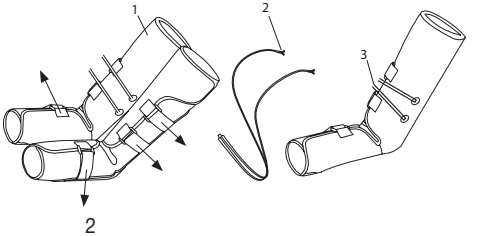

ROMÂNĂ

Citiți cu atenție prezentele instrucțiuni de utilizare, păstrați-le pentru consultarea ulterioară, puneți-le la dispoziția altor utilizatori și respectați indicațiile.

Cuprins

1. Pachet de livrare....3
2. Explicația simbolurilor....3
3. Utilizarea conform destinației....4
4. Indicații de avertizare și de siguranță....5
5. Descrierea aparatului....6
6. Punerea în funcțiune....6
7. Utilizarea....7
8. Curățarea și întreținerea....7
9. Eliminarea ca deșeu....7
10. Ce este de făcut în cazul în care apar probleme?....8
11. Date tehnice....8
12. Alimentator....8
13. Garanție/Service....8

1. PACHET DE LIVRARE

Verificați pachetul de livrare pentru a vă asigura că starea ambalajului de carton este ireproșabilă și conținutul acestuia este complet. Înainte de utilizare, asigurați-vă că setul pentru detensionarea picioarelor și componentele sale individuale nu prezintă defecțiuni vizibile și că sunt îndepărtate toate materialele de ambalare. În cazul în care aveți îndoieli, nu utilizați aparatul și adresați-vă comerciantului dumneavoastră sau departamentului de service.

- 1 x manșetă pentru piciorul drept
- 1 x manșetă pentru piciorul stâng
- 2 x furtunuri de aer
- 1 x comutator manual
- 1 x geantă de depozitare
- 4 x baterii AA (1,5 V)
- 1 x alimentator
- 1 x exemplar din prezentele instrucțiuni de utilizare

2. EXPLICAȚIA SIMBOLURILOR

Pe aparat, în instrucțiunile de utilizare, pe ambalaj și pe plăcuța de identificare a aparatului sunt utilizate următoarele simboluri:

⚠ AVERTIZARE

Indică un posibil pericol iminent. Dacă acesta nu este evitat, consecința poate fi decesul ori vătămări foarte grave.

⚠ ATENȚIE

Indică un posibil pericol iminent. Dacă acesta nu este evitat, consecința poate fi vătămări ușoare ori minore.

INDICAȚIE

Indică o situație posibil periculoasă. Dacă aceasta nu este evitată, dispozitivul sau obiectele din jur pot fi deteriorate.

	Informații privind produsul Indicație privind informații importante
	Respectați instrucțiunile Înainte de începerea lucrărilor și/sau de operarea aparatelor sau a mașinilor, citiți instrucțiunile
	Producător
	Separați componentele ambalajului și eliminați-le conform reglementărilor locale.

B A	Marcaj pentru identificarea materialului de ambalare. A = Abreviere pentru material, B = Numărul materialului: 1-7 = Material plastic, 20-22 = Hârtie și carton
Pb Cd Hg	Nu eliminați la gunoiul menajer baterii care conțin substanțe nocive
	Dispozitivul (electric) nu trebuie aruncat împreună cu deșeurile menajere
RECYCLE	Separați produsul și componentele ambalajului și eliminați-le în conformitate cu reglementările locale.
CE	**Marcajul CE** Acest produs îndeplinește cerințele directivelor europene și naționale în vigoare.
	Elemente de utilizare tip BF
	Data de fabricație
	Polaritatea prizelor de c.c.
	Transformator de siguranță, rezistent la scurtcircuit
VI	Eficiență energetică, nivelul 6
	Nu folosiți adaptorul de rețea dacă ștecărul este deteriorat.
CH REP	Reprezentant autorizat pentru Elveția
	Curent continuu
	Putere de ieșire nominală c.a.
	Putere de ieșire nominală c.c.
	Baterie
	Radiații electromagnetice neionizante
	A se utiliza numai în încăperi închise

Operating	Temperatură de funcționare și umiditate a aerului la funcționare admise
Storage	Temperatură de depozitare și umiditate a aerului la depozitare admise
Transportation	Temperatură de transport și umiditate a aerului la funcționare admise
	Dispozitiv din clasa de protecție II
	Alimentator de comutare
LOT	Codul lotului
UDI	Unique Device Identifier (UDI) Cod pentru identificarea unică a produsului
MD	Dispozitiv medical
REF	Număr de articol
SN	Număr de serie
#	Număr tip
IP20	Protejat împotriva corpurilor străine solide cu diametrul de minim 12,5 mm
IP22	Aparat protejat împotriva corpurilor străine ≥12,5 mm și împotriva picăturilor de apă pe diagonală
ta=45°C	Temperatura ambiantă nominală

3. UTILIZAREA CONFORM DESTINAȚIEI

Destinația produsului:
Setul pentru detensionarea picioarelor este adecvat pentru masajul cu aer comprimat al picioarelor, datorită pernelor de aer gonflabile și a intensității reglabile fără trepte.

Grup țintă:
Setul pentru detensionarea picioarelor este adecvat pentru persoanele cu vârsta de peste 14 ani, care au o circumferință a gambei de 29-53 cm. Aparatul este destinat exclusiv utilizării în gospodărie sau uzului privat, nu uzului comercial.

Utilizare clinică:
Setul pentru detensionarea picioarelor este destinat prevenirii picioarelor umflate, a edemului limfatic, a rănilor produse în timpul practicării unui sport (precum contuzii, hematoame și entorse). De asemenea, aparatul previne apariția varicelor și a telangiectaziilor.

Indicație:
- edem limfatic
- umflături la nivelul picioarelor
- varice și telangiectazii
- răni produse în timpul practicării unui sport (contuzii, hematoame, entorse)
- tensiune musculară

Efecte secundare nedorite:
- utilizarea prelungită poate provoca amorțeală la nivelul picioarelor
- compresia unui bypass arterial epifascial existent

Contraindicații:

⚠ AVERTIZARE

Nu utilizați setul pentru detensionarea picioarelor
- dacă picioarele și labele picioarelor prezintă modificări patologice sau sunt vătămate; acest lucru se aplică pentru bolile și leziunile cutanate externe și pentru leziunile interne din zona picioarelor/labelor picioarelor (de exemplu, ale musculaturii sau tendoanelor, precum și ale scheletului osos și ale sistemelor articulare).
- în primele două trimestre de sarcină decât cu permisiunea medicului; a nu se utiliza în ultimul trimestru de sarcină.
- în cazul simptomelor de boală prezente, dar care nu au fost clarificate de un medic.
- în cazul afecțiunilor acute care necesită tratament.
- în timpul intervențiilor sau terapiilor medicale în curs de desfășurare, cum ar fi o hemofiltrare în curs de desfășurare.
- după consumul de substanțe care reduc capacitatea de percepție (de exemplu, calmante, alcool, medicamente psihotrope, antialergice).
- la copiii sub 14 ani.
- în cazul afecțiunilor acute ale inimii și/sau ale sistemului vascular.
- în prezența vasodilatației arteriale (de exemplu, anevrisme infrarenale sau suprarenale).
- în prezența vasodilatației venoase, utilizarea fiind posibilă numai după consultarea medicului curant.
- în prezența bolilor inflamatorii arteriale și/sau venoase, indiferent dacă acestea sunt de natură infecțioasă sau imunologică.
- în prezența unei insuficiențe venoase a vaselor de la nivelul picioarelor, în zona gambelor și/sau a coapselor utilizatorului.
- în caz de tromboză venoasă anterioară a membrelor inferioare cu sau fără complicații embolice ale vaselor pulmonare.
- la pacienții aflați în tratament cu heparină, anticoagulant oral direct sau cumarină.
- în cazul unui sindrom de compartiment suspectat sau confirmat al gambei sau labei piciorului.
- dacă suferiți de tulburări senzoriale ale pielii sau de o sensibilitate redusă la presiune.
- diabeticii pot utiliza aparatul numai după consultarea medicului curant.
- în cazul ulcerațiilor cutanate cronice, fie că sunt sau nu în contextul diabetului.
- în cazul unei boli ocluzive arteriale, indiferent de localizarea vasoconstricțiilor diagnosticate.

⚠ AVERTIZARE

Întrebați-vă medicul curant dacă utilizarea FM 150 reprezintă un pericol în cazul în care suferiți de afecțiuni acute sau boli preexistente și în special în următoarele cazuri:
- în cazul intervențiilor chirurgicale la nivelul picioarelor, dacă, din punct de vedere medical, picioarele nu au fost vindecate complet.
- în cazul bolilor de piele acute sau cronice la nivelul picioarelor.
- dacă purtați un stimulator cardiac, implanturi sau alte elemente auxiliare.
- în prezența diabetului zaharat.
- dacă aveți dureri a căror cauză este necunoscută.
- în cazul inflamațiilor și/sau afecțiunilor acute.
- dacă suferiți de tulburări ale sistemului conductor al inimii, în special în caz de retenție de apă la nivelul picioarelor.
- în caz de edem pulmonar.
- în caz de hipertensiune arterială.
- în cazul tumorilor maligne suspectate sau diagnosticate.
- în cazul afectării circulației limfatice la nivelul picioarelor.
- în caz de piele sensibilă.
- în cazul tuturor afecțiunilor cardiace cunoscute.

- în cazul tuturor tulburărilor sau afecțiunilor circulatorii cerebrale cunoscute.
- în cazul tuturor bolilor renale cunoscute.
- în prezența sau în cazul în care se suspectează o efuziune de lichid în cavitatea abdominală (ascită).

4. INDICAȚII DE AVERTIZARE ȘI DE SIGURANȚĂ

Nerespectarea următoarelor indicații poate duce la vătămări corporale sau daune materiale.

INDICAȚIE

- Biocompatibilitate: niciunul dintre materialele cu care pacientul sau utilizatorul intră în contact nu prezintă un risc nerezonabil. Produsele noastre conțin numai materiale testate în conformitate cu reglementări stricte pentru a asigura o utilizare sigură.
- În timpul utilizării, așezați comutatorul manual în apropierea corpului dumneavoastră.

⚠ AVERTIZARE

- Nu lăsați materialul de ambalare la îndemâna copiilor. Există pericol de asfixiere.
- Aparatul este destinat exclusiv utilizării în gospodărie/în mediul privat, nu în scop comercial.
- Acest aparat poate fi utilizat de copii peste 14 ani și persoane cu capacitate fizică, senzorială sau mintală limitată sau fără experiență și cunoștințe necesare numai dacă sunt supravegheate sau dacă au fost informate cu privire la utilizarea în siguranță a aparatului și înțeleg pericolele care rezultă din aceasta.
- Copiilor nu le este permis să se joace cu aparatul.
- Lucrările de curățare și întreținere destinate utilizatorului nu trebuie efectuate de copii nesupravegheați.
- Nu utilizați aparatul dacă prezintă deteriorări sau dacă nu funcționează corect. În aceste cazuri, contactați serviciul pentru clienți.
- Reparațiile trebuie efectuate numai de către serviciul pentru clienți sau de către comercianții autorizați.
- În cazul în care cablul de racordare la rețea al acestui aparat este deteriorat, acesta trebuie eliminat. Dacă acesta nu este detașabil, aparatul trebuie să fie eliminat.
- Nu utilizați acest aparat când faceți baie sau în timpul somnului.
- Utilizați aparatul în conformitate cu condițiile specifice de funcționare și depozitare permise.
- Aparatul nu poate înlocui tratamentul medical.

⚠ AVERTIZARE

- Utilizați acest aparat numai la nivelul picioarelor și labelor picioarelor.
- Nu utilizați setul pentru detensionarea picioarelor la animale.
- Nu utilizați setul pentru detensionarea picioarelor în timpul unor activități în care o reacție neașteptată poate fi periculoasă.
- Nu utilizați setul pentru detensionarea picioarelor mai mult de 30 de minute (pericol de supraîncălzire) și lăsați-l să se răcească timp de cel puțin 20 de minute înainte de a-l utiliza din nou.
- Pentru a evita arsurile sau prejudiciile materiale, acest aparat nu trebuie utilizat împreună cu dispozitive de înaltă frecvență.
- Nu atingeți adaptorul de tensiune continuă cu mâinile ude, pentru a evita pericolul de electrocutare.
- Nu mergeți și nu vă mișcați în timp ce utilizați acest aparat, deoarece acest lucru poate cauza disconfort pentru pacient. În plus, puteți deteriora aparatul.
- Manipulați aparatul cu atenție, astfel încât să nu cadă și să vă rănească.
- Nu utilizați acest aparat când faceți baie sau în timpul somnului.
- Dacă aparatul provoacă dureri utilizatorului, întrerupeți imediat utilizarea acestuia și consultați un medic.
- Nu utilizați acest aparat împreună cu alte aparate electrice medicale, cum ar fi stimulatoare cardiace, stimulatoare cardiace artificiale, bypass-uri cardiopulmonare artificiale, electrocardiografe sau alte dispozitive de susținere a funcțiilor vitale.
- Nu dezasamblați, nu reparați și nu modificați acest aparat, pentru a evita apariția unei funcționări necorespunzătoare sau a pericolului de electrocutare.
- În cazuri de necesitate, aparatul trebuie așezat astfel încât ștecărul să poată fi introdus cu ușurință în partea laterală.
- Deconectați aparatul de la sursa de alimentare cu energie electrică după utilizare sau în cazul în care nu este utilizat.
- Nu utilizați aparatul în locuri cu temperaturi ridicate, inflamabilitate, radiații electromagnetice sau umiditate ridicată a aerului.
- În cazul în care clientul utilizează acest aparat împreună cu dispozitive chirurgicale de înaltă frecvență, pot apărea defecțiuni la nivelul aparatului. Dacă aparatul este utilizat în apropierea (1 m) aparatelor de terapie cu unde scurte sau cu microunde, este posibil ca aparatul să nu funcționeze corespunzător.
- Nu efectuați nicio modificare la nivelul aparatului fără acordul producătorului.

Manipulare:

⚠ AVERTIZARE

- Deconectați aparatul după fiecare utilizare și înainte de fiecare curățare și scoateți ștecărul de rețea.
- Aveți grijă ca furtunurile de aer să nu fie îndoite.
- Nu vă așezați și nu stați niciodată cu toată greutatea pe manșetele pentru picioare.
- Nu așezați obiecte pe manșetele pentru picioare sau pe comutatorul manual.
- Protejați aparatul împotriva temperaturilor ridicate.

Măsuri de precauție

- Utilizarea prelungită poate provoca senzația de amorțeală la nivelul picioarelor și supraîncălzirea aparatului. În acest caz, întrerupeți utilizarea curentă.
- Evitați deschiderea dispozitivului de fixare cu velcro de pe manșetele pentru picioare pe parcursul utilizării, deoarece acest lucru ar putea afecta funcționarea aparatului. Deschideți dispozitivul de fixare cu velcro de pe manșetele pentru picioare sau apăsați tasta Stop numai atunci când presiunea de la nivelul picioarelor dumneavoastră devine neplăcută.
- În timpul utilizării, aveți grijă ca manșetele pentru picioare să nu fie acoperite de pături sau de alte obiecte.
- La îmbrăcarea hainelor, asigurați-vă că nu există cute sub manșetă și că nu există obiecte, cum ar fi cataramele, nasturi sau buzunare cu conținut sub manșete.

⚠ AVERTIZARE

Fiind un aparat electric, acest set pentru detensionarea picioarelor se va utiliza cu atenție și precauție pentru a evita pericolul de electrocutare.

De aceea, setul pentru detensionarea picioarelor nu trebuie utilizat

- decât împreună cu alimentatorul livrat și la tensiunea de rețea menționată pe plăcuța de identificare,
- niciodată dacă setul pentru detensionarea picioarelor sau componentele sale individuale prezintă defecțiuni vizibile,
- în timpul unei furtuni.

În cazul defectelor sau deranjamentelor în funcționare, opriți imediat setul pentru detensionarea picioarelor și scoateți-l din priză. Nu trageți de cablul electric sau de aparat pentru a scoate alimentatorul din priză. Nu țineți și nu transportați niciodată aparatul de cablul electric. Nu apropiați cablurile de suprafețe calde. Nu strângeți, îndoiți sau rotiți cablul. Nu îl perforați cu ace sau obiecte ascuțite. Nu dezasamblați comutatorul manual, indiferent de situație.

Asigurați-vă că aparatul, comutatorul manual și cablul electric nu intră în contact cu apă, aburi sau alte lichide.
Prin urmare, utilizați aparatul doar în spații interioare uscate (de exemplu, nu-l utilizați NICIODATĂ în cadă, la saună).

Nu încercați niciodată să scoateți un set pentru detensionarea picioarelor căzut în apă. Scoateți imediat alimentatorul din priză.
Nu utilizați aparatul dacă setul pentru detensionarea picioarelor sau componentele sale individuale prezintă defecțiuni vizibile. Nu expuneți aparatul șocurilor și protejați-l împotriva căderii.

⚠ AVERTIZARE

Reparații
Lucrările de reparație la nivelul echipamentelor electrice pot fi efectuate numai de persoane de specialitate. Reparațiile efectuate în mod necorespunzător pot reprezenta pericole majore pentru utilizator. Pentru efectuarea reparațiilor, contactați serviciul pentru clienți sau un comerciant autorizat.

⚠ AVERTIZARE

Pericol de incendiu
Utilizarea necorespunzătoare sau nerespectarea acestor instrucțiuni de utilizare prezintă pericol de incendiu în anumite circumstanțe!

Prin urmare, aparatul nu trebuie utilizat niciodată
- acoperit, de exemplu, cu o pătură, perne ...
- în apropierea benzinei sau a altor substanțe ușor inflamabile.

⚠ AVERTIZARE

Baterii
- Când lichidul din celula bateriei intră în contact cu pielea sau ochii, clătiți locurile afectate cu apă și căutați ajutor de specialitate.
- Pericol de înghițire! Copiii mici pot înghiți bateriile și se pot asfixia. De aceea, nu țineți bateriile la îndemâna copiilor mici!
- Respectați marcajele de polaritate Plus (+) și Minus (-).
- Dacă bateria s-a scurs, puneți-vă mănuși de protecție și curățați compartimentul pentru baterii cu o cârpă uscată.
- Pericol de explozie! Nu aruncați bateriile în foc.
- În cazul în care aparatul nu este utilizat o perioadă îndelungată, scoateți bateriile din compartimentul pentru baterii.
- Înlocuiți întotdeauna toate bateriile simultan.
- Nu utilizați acumulatoare!
- Nu dezasamblați, deschideți sau rupeți bateriile.

5. DESCRIEREA APARATULUI
Desenele aferente sunt ilustrate la pagina 2.

1 Orificiu de admisie a aerului („in”)

2 Racord electric

3 Orificiu de evacuare a aerului

4 Tastă PORNIRE/OPRIRE

5 Tasta orificiului de evacuare a aerului

6 Tasta Stop*

7 Tasta timer 10/20/30 min.

8 Furtunuri de aer

9 Racord pentru furtunuri de aer

(*Tasta Stop întrerupe pomparea în cazul unei presiuni neplăcute și ridicate)

6. PUNEREA ÎN FUNCȚIUNE
- Îndepărtați ambalajul.
- Îndepărtați stratul albastru protector de pe dispozitivele de fixare cu velcro ale manșetelor pentru picioare.
- Verificați aparatul, alimentatorul și cablul în privința deteriorărilor.
- Puteți utiliza setul pentru detensionarea picioarelor cu baterii (4 x tip 1,5 V AA alcaline tip LR06) sau cu alimentatorul inclus în pachetul de livrare.

6.1 Punerea în funcțiune cu baterii
1. Deschideți compartimentul pentru baterii de pe partea posterioară a comutatorului manual.
2. Introduceți patru baterii de tip AA de 1,5 V (alcaline de tip LR06). Este obligatoriu să introduceți bateriile conform marcajului, respectând polaritatea corectă. Țineți cont de simbolurile grafice din compartimentul pentru baterii. Nu utilizați acumulatoare reîncărcabile.
3. Închideți compartimentul pentru baterii de pe partea posterioară a comutatorului manual până când acesta se fixează sonor și vizibil.

6.2 Punerea în funcțiune cu alimentator

INDICAȚIE

Înainte de punerea în funcțiune cu alimentator, aveți grijă să nu existe nicio baterie în comutatorul manual.

1. Racordați alimentatorul la comutatorul manual conform imaginii **A1**.
2. Introduceți celălalt capăt al alimentatorului într-o priză **A2** adecvată.
3. Setul pentru detensionarea picioarelor este acum pregătit de utilizare.

7. UTILIZAREA

7.1 Începerea utilizării

⚠ ATENȚIE

1. Respectați indicațiile din capitolul „Punerea în funcțiune”.
2. B Așezați manșetele pentru picioare una lângă cealaltă, conform imaginii, pe piciorul gol sau pe articolele vestimentare mulate (de exemplu, dresuri) la nivelul gambei și al labei piciorului. Manșetele pentru picioare trebuie strânse numai atât cât să încapă sub ele două degete. În cazul în care manșetele pentru picioare vă strâng, așezați-le astfel încât sub ele să încapă o palmă.
3. C Pentru a atinge rezultate optime, țineți piciorul în poziție ușor îndoită/ridicată în timpul utilizării, pentru ca sângele să poată circula mai bine.
   - Manșeta pentru piciorul stâng este inscripționată cu un „L” pe partea interioară.
   - Manșeta pentru piciorul drept este inscripționată cu un „R” pe partea interioară.
4. D Racordați furtunul de aer la manșetele pentru picioare. Aveți grijă ca furtunurile de aer să fie fixate și să nu existe pericolul alunecării acestora. D1

   Introduceți celălalt capăt al furtunului de aer în orificiul de intrare a aerului („in”) de la nivelul comutatorului manual. D2
5. E Apăsați tasta PORNIRE/OPRIRE pentru a porni setul pentru detensionarea picioarelor. Imediat ce aparatul este pornit, LED-ul timerului luminează timp de 20 de minute.
6. Aveți în vedere că, prin modificarea setării timer-ului, acesta începe din nou numărătoarea de la zero.

Utilizare:

Durată de utilizare selectabilă	10-30 min.
Durată de utilizare recomandată	2 x zilnic câte 10-20 min.

⚠ ATENȚIE

În cazul utilizării pentru o perioadă mai lungă, poate apărea senzația de amorțeală la nivelul picioarelor, iar aparatul se poate supraîncălzi. În acest caz, întrerupeți utilizarea curentă.

7. F Prin intermediul dispozitivului de reglare a presiunii aerului, selectați intensitatea dorită. Apoi începeți de la treapta cea mai de jos, pentru a vă obișnui treptat cu masajul. Pentru un efect optim, intensitatea setată trebuie să fie puternică, dar plăcută.
8. G Apăsați tasta „Timer” pentru a comuta între cele trei setări de timp – 10 minute, 20 minute și 30 minute. Valoarea standard este de 20 minute. Atunci când timpul rămas este de 5 minute, afișajul timpului actual luminează intermitent lent; atunci când timpul rămas este de 1 minut, afișajul timpului actual luminează intermitent rapid.
9. H În cazul în care, în timpul utilizării apare o senzație de presiune prea puternică sau neplăcută, apăsați tasta „Stop” pentru a întrerupe tratamentul.

INDICAȚIE

Setul pentru detensionarea picioarelor începe acum să vă maseze picioarele succesiv și alternativ. Picioarele nu sunt niciodată masate simultan. Aceasta nu reprezintă o funcționare eronată a aparatului. Aparatul prezintă o funcție de oprire automată setată la o durată maximă de utilizare de 30 de minute. Când bateriile sunt aproape descărcate, LED-urile timer-ului luminează intermitent de la dreapta la stânga. Aparatul se oprește după câteva secunde și se află acum în modul standby timp de 30 de secunde. În acest timp, toate cele 3 LED-uri ale timer-ului luminează.

7.2 Încetarea utilizării

Pentru a înceta utilizarea, trebuie să opriți aparatul și apoi să lăsați aerul să iasă din manșetele pentru picioare.
Procedați după cum urmează:

1. I Opriți setul pentru detensionarea picioarelor prin apăsarea tastei PORNIRE/OPRIRE de pe comutatorul manual. LED-ul timer-ului setat se stinge. Aparatul se află acum în modul standby pentru 30 de secunde. În acest timp, toate cele 3 LED-uri luminează.
2. J În timpul celor 30 de secunde în care aparatul se află în modul standby, scoateți furtunul de aer din comutatorul manual și introduceți furtunul de aer în orificiul lateral de evacuare a aerului (⇩) de la nivelul comutatorului manual și apăsați tasta orificiului de evacuare a aerului 5. În acest timp, toate cele 3 LED-uri ale timer-ului luminează intermitent. Se opresc din nou atunci când procesul este finalizat.
3. K Acum deschideți dispozitivele de fixare cu velcro și scoateți manșetele pentru picioare. Trageți furtunurile de aer din „piesa de legătură Y” de la nivelul manșetelor pentru picioare, imediat ce porțiunile finale scurte ale furtunurilor sunt introduse conform imaginii în manșetele pentru picioare. După ce ați utilizat aparatul cu ajutorul alimentatorului, scoateți-l din priză și din comutatorul manual.

8. CURĂȚAREA ȘI ÎNTREȚINEREA

8.1 Curățarea manșetelor pentru picioare

- Înainte de fiecare operație de curățare, închideți aparatul și scoateți furtunurile de aer (cu excepția porțiunilor finale scurte ale furtunurilor) din manșetele pentru picioare și comutatorul manual.
- Curățați manșetele pentru picioare folosind o cârpă moale, ușor umezită. Nu utilizați agenți de curățare chimici, pe bază de alcool sau abrazivi pentru curățare.
- Aveți grijă să nu pătrundă apă în timpul curățării componentelor.
- Utilizați manșetele pentru picioare din nou abia atunci când sunt complet uscate.

8.2 Depozitare

- Atunci când nu utilizați aparatul timp îndelungat, scoateți bateriile din aparat. Bateriile scurse pot deteriora aparatul.
- Nu îndoiți prea tare furtunurile de aer și manșetele pentru picioare.
- Depozitați aparatul în ambalajul original, într-un loc răcoros și aerisit.

9. ELIMINAREA CA DEȘEU



Pentru protejarea mediului înconjurător, aparatul nu trebuie eliminat la gunoiul menajer la finalul duratei de viață. Eliminați aparatul ca deșeu conform prevederilor Directivei CE privind deșeurile de echipamente electrice și electronice – WEEE (Waste Electrical and Electronic Equipment). Pentru întrebări suplimentare, adresați-vă autorității locale responsabile pentru eliminarea deșeurilor.



Bateriile uzate, complet goale trebuie eliminate în recipientele de colectare special marcate, la firmele specializate sau la comerciantul de echipamente electrice. Aveți obligația legală în acest sens.
Bateriile care conțin substanțe toxice prezintă aceste simboluri:
Pb = bateria conține plumb, Cd = bateria conține cadmiu, Hg = bateria conține mercur.

10. CE ESTE DE FĂCUT ÎN CAZUL ÎN CARE APAR PROBLEME?

Problemă	Cauză posibilă	Remediere
Manșetele pentru picioare nu se umflă	Bateriile sunt descărcate	Schimbați bateriile din comutatorul manual.
	Alimentatorul nu este conectat	Conectați alimentatorul la o priză corespunzătoare.
	Furtunurile de aer nu sunt introduse corect	Introduceți din nou furtunurile de aer.
În timpul utilizării, LED-urile timer-ului de la nivelul comutatorului manual încep să lumineze intermitent și aparatul se oprește	Bateriile sunt descărcate	Schimbați bateriile din comutatorul manual.

Dacă problema dumneavoastră nu este listată aici, contactați serviciul pentru clienți.

11. DATE TEHNICE

Presiunea manșetei	max. 120 mmHg (în cazul unei utilizări corecte, conform capitolului 7.1.)
Dimensiunea manșetei	29–53 cm
Durată temporizare	10–30 minute cu o variație de ± 10 %
Alimentare cu tensiune la funcționarea cu baterii	6,0 V c.c. (4 x baterii 1,5 V ⎓ AA alcaline de tip LR06)
Condiții de funcționare admise	+5 °C până la +40 °C, 15–93 % umiditate relativă a aerului (fără condens), 700– 1060 hPa presiune ambiantă.
Condiții de depozitare admise	-25 °C până la +70 °C, 0–93 % umiditate relativă a aerului (fără condens)
Condiții de transport admise	-25 °C până la +70 °C, 0–93 % umiditate relativă a aerului (fără condens)
Dimensiuni	Manșetă pentru picioare: 61 x 67 x 0,5 cm Comutator manual: 17 x 7,7 x 3 cm
Greutate totală	cca. 1400 g (fără alimentator)
Clasa de protecție	
Clasificare	Tip BF 
Durata de viață preconizată a aparatului	Pentru informații legate de durata de viață a aparatului, consultați pagina de start

12. ALIMENTATOR

Alimentare cu tensiune la conectarea la rețea	Intrare: 100–240 V~, 50/60 Hz, 0,2 A Ieșire: 6,0 V c.c. 0,5 A; 3,0 W
Polaritate	
Clasa de protecție	

Indicații privind compatibilitatea electromagnetică

- Acest aparat corespunde normei europene EN 60601-1-2 (grupa 1, clasa A și B, în conformitate cu CISPR 11, IEC 61000-3-2, IEC 61000-3-3, IEC 61000-4-2, IEC 6100-4-3, IEC 61000-4-4, IEC 61000-4-5, IEC 61000-4-6, IEC 61000-4-11, IEC 61000-4-8) și este supus măsurilor de precauție speciale referitoare la compatibilitatea electromagnetică. Vă rugăm să rețineți că dispozitivele de comunicații de înaltă frecvență portabile și mobile pot influența funcționarea acestui aparat. Puteți solicita informații detaliate la adresa menționată a Serviciului pentru clienți.
- Aparatul este adecvat pentru utilizare în toate mediile prezentate în aceste instrucțiuni de utilizare, inclusiv pentru utilizare la domiciliu.
- În cazul existenței interferențelor electromagnetice, este posibil ca aparatul să poată fi folosit doar într-o măsură limitată. Drept rezultat, pot apărea, de exemplu, mesaje de eroare sau o defecțiune a aparatului.
- Trebuie evitată utilizarea acestui aparat în imediata apropiere a altor aparate sau cu alte aparate suprapuse, deoarece acest lucru ar putea duce la o funcționare eronată. Dacă, totuși, este necesară utilizarea în modul menționat, trebuie să vă asigurați că acest aparat, precum și celelalte aparate funcționează în mod corespunzător.
- Utilizarea altor accesorii decât cele stabilite sau puse la dispoziție de către producătorul acestui aparat poate cauza emisii electromagnetice accentuate sau o rezistență electromagnetică redusă a aparatului și poate duce la o funcționare eronată.
- Nerespectarea acestei indicații poate duce la diminuarea performanței aparatului.

13. GARANȚIE/SERVICE

Pentru informații suplimentare privind garanția și condițiile de garanție, consultați broșura de garanție inclusă în pachetul de livrare.

Indicații privind raportarea incidentelor
Pentru utilizatorii/pacienții din Uniunea Europeană sau din țări cu sisteme de reglementare identice, sunt valabile următoarele: incidentele grave survenite în timpul sau ca urmare a utilizării produsului trebuie raportate producătorului și/sau reprezentantului autorizat al acestuia, precum și autorităților naționale competente din statul membru în care se află utilizatorul/pacientul.

Ne rezervăm dreptul asupra erorilor și modificărilor

643.25_FM150_2025-05-13_11_IM2_BEU_RO

Beurer GmbH • Söflinger Str. 218 • 89077 Ulm, Germany
www.beurer.com • www.beurer.healthguide.com

CE 0483